

HET SILENTIA SCHERMENSYSTEEM



Hygiënisch en flexibel design Laat het zonlicht binnen





Maximale hygiëne, gecombineerd met een praktisch design

Silentia Schermen is een gepatenteerd systeem dat is ontwikkeld om het werk in ziekenhuizen en andere zorgsituaties te vergemakkelijken. Zowel de patiënten als de medewerkers hebben er profijt van. Dit in 1990 geïntroduceerde Zweedse systeem is zeer succesvol en functioneert inmiddels overal ter wereld als een snel en effectief hulpmiddel om zorgsituaties af te schermen.

Silentia Schermen voldoen aan een reeks verschillende behoeften. Ze hoeven plafondliften of andere apparatuur niet in de weg te zitten, zijn altijd binnen handbereik en laten het daglicht binnen. Eenvoud is een ander voordeel. Dat wordt nog eens benadrukt door *EasyClean™*, *EasyReturn™* en *EasyClick™*; drie eigenschappen die bijdragen aan maximale hygiëne, veelzijdigheid en gebruikersgemak. Door het slimme design en het uitgebreide aanbod (qua hoogte, lengte en kleuren) passen de schermen prima in vrijwel elke zorgomgeving.

Deze productlijn wordt voortdurend doorontwikkeld en is bijvoorbeeld recent uitgebreid met mat transparante Daylight schermen die nog meer licht binnenlaten. Tevens worden brede eindschermen aangeboden, evenals een makkelijke trolley voor mobiel gebruik en vaste schermdelen waarmee binnen een kamer een aparte ruimte kan worden gecreëerd zonder bestaande muren te veranderen.

Dankzij de veelzijdigheid en de vele opties die het systeem biedt, wordt u niet gauw in de keuze beperkt. En dat is helemaal in lijn met onze hoofddoelstelling: "Afschermen zonder af te sluiten".

Het concept	4 – 11
Een intelligent design	12
Het Silentia Schermensysteem	14
Nieuw! Daylight	16
Nieuw! Vaste schermen	18
Mobiele schermen	20
Opvouwbare schermen	
Technische gegevens	22
Vaste schermen	
Technische gegevens	24
Montage en accessoires	26
Kleuren en patronen	28
Het bedrijf Silentia	30

Maximaal overzicht zonder verlies

Een Silentia scherm waarborgt de privacy van patiënten, terwijl het de medewerkers niet belemmert in hun overzicht over de ruimte en in het onderlinge oogcontact. Dit is vooral belangrijk op de intensive care en op observatieafdelingen, waar het personeel tevens goed zicht moet houden op de monitoren. Tegelijkertijd kan het daglicht gewoon binnenkomen.

Aangezien elk scherm zich moeiteloos naar achteren laat schuiven, is het makkelijk om de ruimte rond het bed te vergroten als de zorgprocedures dat vereisen. En als extra privacy nodig is, kan er ook een mobiel eindscherm bij worden geplaatst.

De schermen zijn beschikbaar in verschillende hoogtes waarmee tegemoet kan worden gekomen aan de specifieke wensen van de afdeling.



van privacy



Meer flexibiliteit voor momenten van



n rust of bij bezoeken



De schermen hebben allerlei praktische voordelen in het dagelijks gebruik en zijn eenvoudig aan te passen naar individuele kamers of situaties. Ze schermen een bed snel af bij verpleegkundige werkzaamheden of bezoeken en ze bieden patiënten de mogelijkheid om rustig op zichzelf te zijn.

Een vast scherm tussen twee bedden, gecombineerd met uitvouwbaar scherm aan het voeteinde van het bed, bevordert een efficiënt gebruik van de ruimte. De opvouwbaar scherm kunnen makkelijk worden uitgetrokken bij onderzoeken, dialyse of als de patiënt wil rusten. Ze worden weer net zo makkelijk ingeklapt na de behandeling, om schoon te kunnen maken, of als de kamer leeg is.

Alle vaste en opvouwbaar scherm zijn beschikbaar in een reeks verschillende hoogte- en lengtematen. Dankzij dit gevarieerde aanbod kan het systeem in veel verschillende zorgsituaties ingezet worden.



Gemaakt voor specifieke behoeften

Eenvoud is één van de leidende principes bij de ontwikkeling van onze producten. Het moet makkelijk zijn om patiënten af te schermen als ze privacy nodig hebben of gewoon even op zichzelf willen zijn. En het moet ook gemakkelijk zijn om het systeem te veranderen of uit te breiden; daarom sluiten alle componenten op elkaar aan.

Een mobiel scherm plaatsen is net zo makkelijk. Ons *EasyClick* systeem betekent dat een aan de muur gemonteerd scherm eenvoudig los is te maken en op een trolley kan worden gemonteerd zodat het ook elders is te gebruiken. Met dit scherm hoeft u zich nooit aan één oplossing gebonden te voelen. In plaats daarvan heeft u toegang tot een effectief systeem waarmee u een open ruimte snel kunt veranderen in een privéruimte waar en wanneer u of uw patiënt dat wenst.



– van uzelf en van uw patiënten



Een systeem dat wordt gewaardee




rd door patiënten van alle leeftijden

Patiënten die een kamer delen willen niet alles met elkaar delen. Met een vouwscherm tussen twee bedden kunnen ze relatief gemakkelijk hun privacy en waardigheid behouden. Zo is een bed in één moment afgeschermd. Een vouwscherm bij een wastafel zorgt voor privacy tijdens het wassen.

Onze producten helpen ook om een prettigere setting te creëren in onderzoeksituaties en dergelijke. Zie bijvoorbeeld het speelse design van het scherm op de onderstaande foto. Dit is slechts één voorbeeld van de Print Collection die speciaal is ontworpen voor klinieken en afdelingen waar kinderen worden behandeld. Voor meer informatie over het aanbod printdesigns kunt u contact met ons opnemen.



Een intelligent design dat de hygiën



A EasyClean



B EasyReturn



C EasyClick



D Daylight

E

G

e en de doelmatigheid optimaliseert



A. EasyClean™ voor maximale hygiëne

De schermen hebben een glad oppervlak dat bestand is tegen de desinfecterende middelen die tegenwoordig in de zorg worden gebruikt. De wielen kunnen makkelijk los worden gemaakt en in de vaatwasser worden gereinigd. Alle producten voldoen aan stringente hygiëne-eisen en alle delen van het oppervlak zijn bij het schoonmaken bereikbaar. Dat is EasyClean.

B. Ergonomisch design voor gebruiksgemak - EasyReturn™

De schermen zijn net zo makkelijk in te klappen als uit te trekken. Ze nemen vanzelf hun oorspronkelijke positie weer in. Die eigenschap maakt deel uit van het ergonomische EasyReturn design.

C. Vast of mobiel - de keuze is aan u met EasyClick™

Een aan de muur gemonteerd scherm kan ook aan een trolley – of aan andere componenten van het systeem – worden vastgeklikt voor mobiel gebruik. Deze veelzijdigheid is te danken aan EasyClick waarbij een scherm makkelijk bevestigd en verwijderd kan worden.

D. Keuze van afwerking

Een goed design is belangrijk voor het comfort van de patiënten en de medewerkers. Daarom is er volop keuze in de afwerking van de schermen. Onlangs werd Daylight toegevoegd: mat transparante panelen die daglicht doorlaten.

E. Een groot aanbod aan verschillende afmetingen

De schermen zijn beschikbaar in verschillende hoogtes en lengtes zodat ze aansluiten bij allerlei verschillende zorgsituaties en wijzen waarop ruimten zijn ingedeeld. Bij de laagste uitvoering behouden de medewerkers voldoende overzicht over de ruimte terwijl de patiënten verzekerd blijven van hun privacy.

F. Details die kwaliteit uitademen

Een geavanceerde lichtgewicht constructie met een geïntegreerde handgreep en geveerde wielen. Dit zijn slechts enkele eigenschappen die de uitstekende kwaliteit van het systeem illustreren.

G. Brandveiligheidsclassificatie

Het systeem voldoet qua brandwerendheid aan de Europese normen voor brandclassificatie.

Het Silentia Schermensysteem past

Silentia biedt een complete oplossing aan die voldoet aan alle afschermbehoefte in de gezondheidszorg. Individuele schermen sluiten op elkaar aan en beschikken over de EasyClick eigenschap. Zo kunt u makkelijk een aan de muur gemonteerd scherm overzetten naar een trolley of een vast en een vouwbaar scherm aan elkaar koppelen. Op die manier profiteert u maximaal van alle mogelijkheden die het systeem in zich heeft.

Vouwschermen

Zie pagina 22-23 voor meer informatie.

STANDAARDUITVOERING – WANDMONTAGE

Montage aan een muur of wand
Makkelijk te bevestigen



- Maximale hygiëne – **EasyClean**
- Beschikbaar in diverse hoogte- en lengtematen
- Makkelijk terug te vouwen – **EasyReturn**
- Gemaakt van recyclebare materialen
- Snel te bevestigen – **EasyClick**
- Met brandveiligheidsclassificatie



GEMONTEERD OP EEN RAIL AAN DE MUUR

Het scherm wordt met een klem bevestigd aan een rail zodat het zijwaarts kan worden geschoven. Als het scherm langer is dan 2,25 meter dienen twee rails te worden gebruikt.



EEN PAAL VOOR VLOERMONTAGE

Een vrijstaand scherm kan met behulp van een paal in de vloer worden verankerd.

zich makkelijk aan uw werkplek aan



WANDMONTAGE MET EEN AFSTANDHOUDER

Wordt gebruikt als er ruimte moet blijven tussen het scherm en de wand, bijvoorbeeld voor een bedieningspaneel.



GEMONTEERD OP EEN TROLLEY

Het scherm kan op een trolley worden gemonteerd zodat het een mobiele functie heeft.

Vaste schermen

Zie pagina 24-25 voor meer informatie.



EASYClick

Ook vaste schermen kunnen snel worden bevestigd met het EasyClick systeem.

- Maximale hygiëne – **EasyClean**
- Snel te bevestigen – **EasyClick**
- Keuze uit twee hoogtematen: 1,45 of 1,85 meter
- Twee lengtematen: 1,3 of 2,4 meter
- Gemaakt van recyclebare materialen
- Met brandveiligheidsclassificatie

Mobiele eindschermen

Zie pagina 20-21 voor meer informatie.



VEELZIJDIGE SCHERMEN VOOR MOBIEL GEBRUIK

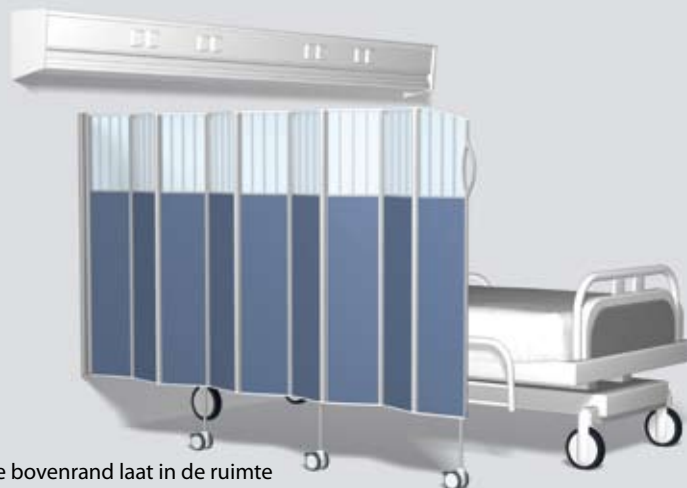
Deze vrijstaande schermen bieden extra afscherming aan het voeteneinde van een bed, in gangen of bij het omkleden. Ze zijn beschikbaar in twee breedtematen (1,5 of 2 meter) en in 2 hoogtematen (1,55 en 1,85 meter).

Meer zonlicht met Daylight

DAYLIGHT VOUWSCHERMEN

Daylight is een innovatieve oplossing die daglicht doorlaat. Dat biedt nog meer mogelijkheden om een ruimte in te delen. Door hun mat transparante design zorgen Daylight schermen voor evenveel privacy als onze andere vouwschermen, terwijl ze meer licht doorlaten.

De schermen zijn gemaakt van stevig polycarbonaat. Naar keuze zijn ze volledig mat transparant (Daylight), is alleen de bovenzijde mat transparant (Daylight Top) of worden mat transparante panelen gecombineerd met gekleurde panelen (Daylight Duo).




DAYLIGHT TOP

De mat transparante bovenrand laat in de ruimte meer daglicht binnen. Daardoor lijkt het scherm lager.



DAYLIGHT DUO

De mat transparante panelen worden per paar gecombineerd. De panelen die het dichtst bij de muur komen zijn doorgaans gekleurd om bijvoorbeeld bedlampjes af te schermen.



DAYLIGHT

Een scherm dat volledig bestaat uit mat transparante panelen.

VASTE DAYLIGHT SCHERMEN

Met hun mat transparante design bieden de Daylight schermen net zoveel privacy als de gekleurde schermen. Het grote verschil is dat Daylight schermen meer licht toelaten waardoor het prettiger is om in de desbetreffende ruimte te verblijven. De vaste schermen hebben smalle decoratieve strips waardoor ze een exclusieve en opvallende uitstraling hebben.

De vaste Daylight schermen zijn volledig of gedeeltelijk in mat transparant leverbaar. Er is voor elke werkplek een geschikte versie.



DAYLIGHT TOP, VAST

De mat transparante bovenrand laat meer daglicht binnen. Daardoor lijkt het scherm lager.



DAYLIGHT DUO, VAST

De mat transparante panelen worden per paar gecombineerd. De panelen die het dichtst bij de muur komen zijn doorgaans gekleurd om bijvoorbeeld bedlampjes af te schermen.



DAYLIGHT, VAST

Een scherm dat volledig bestaat uit mat transparante panelen.

Vaste schermen met geïntegreerd

VASTE SILENTIA SCHERMEN

Onze vaste schermen zijn ontwikkeld voor situaties waarin een permanentere afscheiding nodig is. Maar het systeem biedt meer mogelijkheden. Een vast scherm tussen twee bedden kan bijvoorbeeld worden gecombineerd met vouwschermen aan het voeteneinde. Ook kunnen vaste schermen worden ingezet om een soort kamer in een kamer te creëren zonder iets aan de muren te hoeven veranderen.

Vaste schermen worden, met behulp van het EasyClick systeem, stevig bevestigd aan de muur en de vloer. Ze zijn beschikbaar in twee hoogtematen (1,45 en 1,85 meter) en in twee lengtematen (1,3 en 2,4 meter). Panelen die in hoogte en in afwerking verschillen, kunnen probleemloos met elkaar worden gecombineerd.



VAST SILENTIA SCHERM

Maximale stabiliteit doordat ze zijn bevestigd aan de muur en aan een paal op de vloer.




EEN VAST SCHERM GECOMBINEERD MET TWEE VOUWSCHERMEN AAN HET VOETENEINDE VAN DE BEDDEN

e flexibiliteit

SILENTIA VERLENGSCHERM

In sommige situaties kan het nodig zijn om een vouwscherm te verlengen zodat het om het voeteneinde van een bed heen kan reiken. Dan wordt een vast verlengscherm aan de muur gemonteerd en daar wordt dan het vouwscherm aan bevestigd. Als de ruimte krap is, kan een bedtafeltje in de weg staan bij het terugvouwen van een scherm. Ook in die situatie biedt een verlengscherm uitkomst: daarmee blijft het ingeklapte vouwscherm een stukje van de muur (en van het bedtafeltje) vandaan.

Verlengschermen kunnen, bijvoorbeeld bij het schoonmaken, helemaal tegen de muur worden geklapt. Ze zijn beschikbaar in verschillende breedtematen. Zo is een bedtafeltje altijd bereikbaar als het vouwscherm helemaal is ingeklapt.



Mobiele oplossingen die u nog me

SILENTIA SCHERMEN BIEDEN TAL VAN MOBILEE MOGELIJKHEDEN


Met Silentia Schermen zit u nooit aan één mogelijkheid vast. Het aanbod aan mobiele schermen maakt het makkelijk om, zodra nodig, tijdelijk een op zichzelf staande oplossing te creëren.

De schermen zijn zo ontworpen dat ze snel en effectief kunnen worden ingezet.



SILENTIA SCHERMTROLLEY

Een op een trolley gemonteerd vouwscherm is uitermate flexibel.



SILENTIA EINDSCHEM VAN 1,5 METER


Een effectieve afscheiding aan het voeteneinde van een bed of bij het omkleden. Uitgeklaapt is het eindscherm 1,5 meter breed. De hoogte is naar keuze 1,55 of 1,85 meter.



er mogelijkheden bieden

SILENTIA SCHERMROLLEY

De trolley is geschikt voor vouwschermen van verschillende afmetingen: van 5 tot 13 panelen en van 1,45 tot 1,85 meter hoogte.

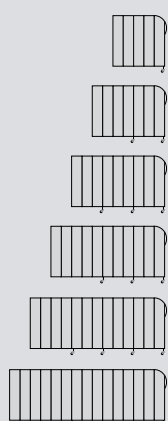


SILENTIA EINDSCHEM VAN 2 METER

Dit nieuwe, verlengde, eindscherm is ideaal wanneer extra afscheiding noodzakelijk is. Uitgeklapt is dit verlengde eindscherm 2 meter breed. De hoogte is naar keuze 1,55 of 1,85 meter.

Silentia vouwschermen

STANDAARDAFMETINGEN




AANTAL PANELEN	ART. NR. GEKLEURD	ART. NR. DAYLIGHT TOP	ART. NR. DAYLIGHT DUO	ART. NR. DAYLIGHT	LENGTE	HOOGTE	AFMETINGEN INGEKLAPT	
							BREEDTE	DIEPTE
5	6105 6305	6105-DT 6305-DT	6105-DD 6305-DD	6105-D 6305-D	1,25 m 1,25 m	1,45 m 1,85 m	0,3 m	0,1 m
							0,3 m	0,1 m
7	6107 6307	6107-DT 6307-DT	6107-DD 6307-DD	6107-D 6307-D	1,75 m 1,75 m	1,45 m 1,85 m	0,3 m	0,14 m
							0,3 m	0,14 m
9	6109 6309	6109-DT 6309-DT	6109-DD 6309-DD	6109-D 6309-D	2,25 m 2,25 m	1,45 m 1,85 m	0,3 m	0,18 m
							0,3 m	0,18 m
11	6111 6311	6111-DT 6311-DT	6111-DD 6311-DD	6111-D 6311-D	2,75 m 2,75 m	1,45 m 1,85 m	0,3 m	0,22 m
							0,3 m	0,22 m
13	6113 6313	6113-DT 6313-DT	6113-DD 6313-DD	6113-D 6313-D	3,25 m 3,25 m	1,45 m 1,85 m	0,3 m	0,26 m
							0,3 m	0,26 m
15	6115 6315	6115-DT 6315-DT	6115-DD 6315-DD	6115-D 6315-D	3,75 m 3,75 m	1,45 m 1,85 m	0,3 m	0,3 m
							0,3 m	0,3 m

Bovenstaande tabel bevat de standaardafmetingen waarbij telkens met 0,5 meter wordt verlengd. Bij een totale lengte tussen 0,75 en 3,75 meter is ook een verlenging met 0,25 meter mogelijk. De beide standaardhoogtes (1,45 en 1,85 meter) kunnen worden aangepast met 0,1 meter meer of minder door een andere lengte wielpootjes te kiezen. U bepaalt de hoogte bij de bestelling van een Silentia vouwscherm.


BEPAAAL DE JUISTE MONTAGE TEN OPZICHTE VAN EEN DEUR

(A) Normaal wordt het vouwscherm aan de linkerzijde bevestigd: bij het inklappen komt het dan aan de rechterzijde van de wandmontage terecht. (B) Om te voorkomen dat schermen op die plek teveel ruimte innemen (bijvoorbeeld naast een deuropening) kunnen ze ook worden besteld met de montagevoorziening aan de andere kant.

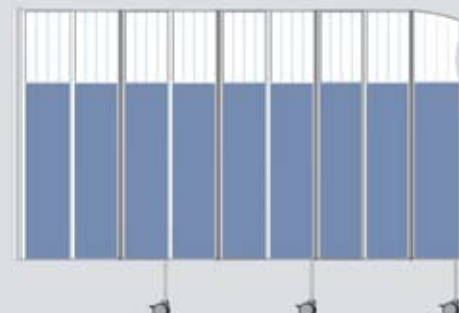
A



B

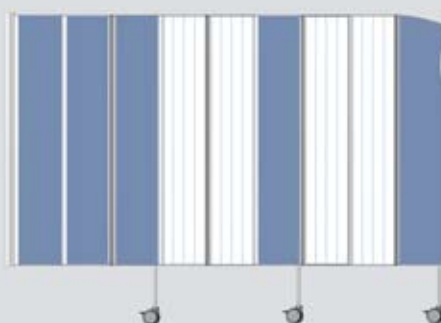


GEKLEURDE SCHERMEN



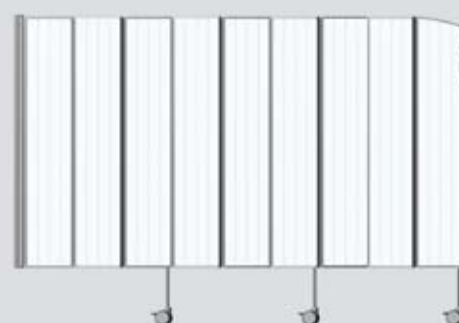
DAYLIGHT TOP

Het bovenste deel is 0,45 meter hoog.



DAYLIGHT DUO

De mat transparante panelen zijn per twee stuks aan elkaar gemonteerd.



DAYLIGHT



SILENTIA EINDSCHEM VAN 1,5 METER

Art. nr. 6522, hoogte 1,55 meter

Art. nr. 6523, hoogte 1,85 meter

Uitgeklapt is het eindscherm 1,5 meter breed en ingeklapt is het 0,55 meter. Het is bedoeld voor situaties waarin een vrijstaand scherm nodig is, bijvoorbeeld aan het voeteneinde van een bed of bij het omkleden. De met wielen uitgeruste basis is laag en makkelijk in het gebruik. *Dit scherm is niet leverbaar in Daylight.*



SILENTIA EINDSCHEM VAN 2 METER

Art. nr. 6525, hoogte 1,55 meter

Art. nr. 6526, hoogte 1,85 meter

Uitgeklapt is het verlengde eindscherm 2 meter breed en ingeklapt is het 0,55 meter. Het biedt privacy als afscheiding bij het voeteneinde van een bed, in gangen of bij het omkleden. Het is mogelijk de wielen op de rem te zetten als het scherm is uitgeklapt. De basis is laag en afgerond vormgegeven. *Dit scherm is niet leverbaar in Daylight.*

SILENTIA EASYCLICK

Om schermen snel en makkelijk te bevestigen en los te maken.



SILENTIA EASYRETURN

Een handig ergonomisch design zodat de schermen makkelijk inklapbaar zijn.



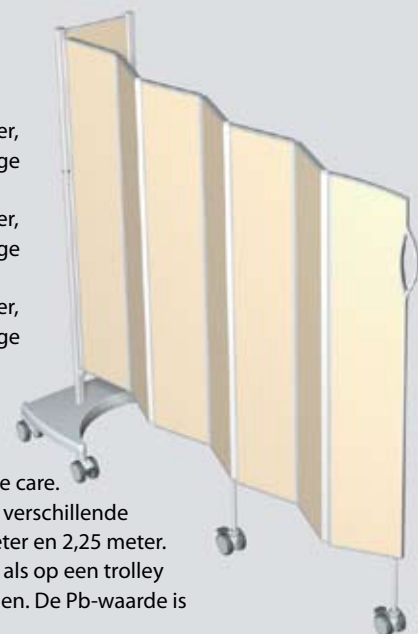
SILENTIA X-RAY SCHERM

Art. nr. 6105xray, lengte 1,25 meter, hoogte 1,45 meter Kleur: lichtbeige

Art. nr. 6107xray, lengte 1,75 meter, hoogte 1,45 meter Kleur: lichtbeige

Art. nr. 6109xray, lengte 2,25 meter, hoogte 1,45 meter Kleur: lichtbeige


Wordt gebruikt voor afscherming bij het maken van röntgenfoto's en dergelijke, bijvoorbeeld bij de spoedeisende hulp of de intensive care. Het scherm is beschikbaar in drie verschillende lengtematen: 1,25 meter, 1,75 meter en 2,25 meter. Het scherm is zowel aan de muur als op een trolley (voor mobiel gebruik) te bevestigen. De Pb-waarde is 0,4 mm.



Silentia vaste schermen

STANDAARD AFMETINGEN

LENGTE	HOOGTE	ART. NR. GEKLEURD	ART. NR. DAYLIGHT TOP	ART. NR. DAYLIGHT TOP DUO	ART. NR. DAYLIGHT	ART. NR. DAYLIGHT DUO
1,3 m	1,45 m	6150	6150-DT	–	6150-D	–
1,3 m	1,85 m	6350	6350-DT	–	6350-D	–
2,4 m	1,45 m	6155	6155-DT	6155-DTD	6155-D	6155-DD
2,4 m	1,85 m	6355	6355-DT	6355-DTD	6355-D	6355-DD



SILENTIA EASYCLICK

Om schermen snel en makkelijk te bevestigen en los te maken.




GEKLEURD SCHERM, VAST



DAYLIGHT TOP, VAST

DAYLIGHT TOP DUO, VAST



DAYLIGHT, VAST

DAYLIGHT DUO, VAST

SILENTIA VLOERMONTAGE

Met EasyClick wordt een vast scherm aan een standaard vloerpaal (A) geklikt. Er zijn speciale versies van de paal (B-D) waar meerdere vaste of vouwbare schermen aan vastgekliekt kunnen worden. Het maximum is 4 montagepunten.




De paal wordt vastgezet op de vloer voor maximale stevigheid. Dat is nog eens extra belangrijk als het meer dan één scherm moet ondersteunen. Wanneer het slechts één, aan de muur gemonteerd scherm, moet ondersteunen, is het voldoende als de paal gewoon op de vloer rust.

STANDAARDAFMETINGEN

HOOGTE	ART. NR.	ART. NR.	ART. NR.	ART. NR.
1,45 m	6561-A	6561-B	6561-C	6561-D
1,85 m	6563-A	6563-B	6563-C	6563-D

• Bevestigingsmogelijkheden voor de vloerpaal (bovenaanzicht).



- Het plaatje aan de onderzijde van de paal heeft een glad oppervlak dat makkelijk is schoon te maken.
- De paal heeft een fraai design met gladde oppervlakken die makkelijk zijn schoon te maken.

Makkelijk te monteren met een rui



EasyClick

om vaste en vouwbare schermen snel en makkelijk te bevestigen



Alle vaste en vouwbare schermen kunnen snel en makkelijk worden bevestigd met het EasyClick systeem. Daarbij maakt het niet uit of het scherm aan een muur, op een trolley of aan een paal wordt geklikt. Doordat de schermen zo makkelijk zijn te bevestigen en te verwijderen zijn ze uiterst veelzijdig in het gebruik.

WANDBEVESTIGING

Art. nr. 6539, hoogte 1,45 meter
Art. nr. 6540, hoogte 1,85 meter
Kan gemakkelijk op de muur worden gemonteerd. Standaard wordt er per scherm een wandbevestiging meegeleverd. Extra wandbevestigingen kunnen los worden bijbesteld.

WANDBEVESTIGING MET VLOERSTEUN

Art. nr. 6537, hoogte 1,45 meter
Art. nr. 6538, hoogte 1,85 meter
Wandbevestiging met ondersteuning vanaf de vloer. Voor situaties waarin een klem wordt gebruikt bij de bevestiging.

WANDBEVESTIGING MET VLOERSTEUN EN VERLENGING VAN DE TOP

Art. nr. 6541, hoogte 1,45 meter
Art. nr. 6542, hoogte 1,85 meter
De wandbevestiging wordt gebruikt in combinatie met een klem als de wandrail zich boven het scherm bevindt.

VLOERPAAL

Art. nr. 6561A, hoogte 1,45 meter
Art. nr. 6563A, hoogte 1,85 meter

De paal kan worden gebruikt om een aan de muur gemonteerd scherm te ondersteunen of als montagepunt voor vouwschermen. Hij wordt stevig aan de vloer vast geschroefd. Zie ook pagina 25 voor de verschillende versies.

SCHERM TROLLEY

Art. nr. 6514, hoogte 1,45 meter
Art. nr. 6520, hoogte 1,85 meter
Een accessoire voor vouwschermen die maximaal 13 panelen lang zijn. EasyClick bevestiging van een scherm.

VERLENGSCHERM

Plaats het montagepunt voor het vouwscherm wat verder van de muur om plaats te maken voor een bedtafeltje of het vouwscherm te verlengen. Is leverbaar in vier verschillende lengtematen en twee hoogtematen.

HOOGTE	ART. NR. LENGTE 0,5 M	ART. NR. LENGTE 0,75 M	ART. NR. LENGTE 1 M	ART. NR. LENGTE 1,2 M
1,45 m	6162	6163	6164	6165
1,85 m	6362	6363	6364	6365

om assortiment handige accessoires



STANDAARDKLEM VOOR WANDRAIL

Art. nr. 6502

Deze klem, die aan een wandrail wordt bevestigd, is een flexibele oplossing om het scherm langs de muur te kunnen bewegen. De afstand tussen de rail en het scherm is dan 40 mm.



AFSTANDHOUDER, 20 MM

Art. nr. 6506

Wordt gebruikt om een scherm van de muur te plaatsen, of om ruimte te maken voor een plint. Worden per paar geleverd.



STEUNKLEM

Art. nr. 6524

Deze klem wordt gebruikt in combinatie met de standaardklem (artikel 6502) wanneer er twee rails aan de muur zijn gemonteerd.



AFSTANDHOUDER 100 OF 200 MM

Art. nr. 6507, 100 mm
Art. nr. 6508, 200 mm

Is bedoeld om een scherm verder van de muur af te plaatsen. Worden per paar geleverd.



KLEM MET AFSTANDHOUDER

Art. nr. 6535

Een handige oplossing als er extra ruimte nodig is tussen het scherm en de wandrail. Bijvoorbeeld op een dialyseafdeling waar het bedieningspaneel toegankelijk moet blijven. De afstand tussen de rail en het scherm is dan 150 mm.



VERSTELBARE AFSTANDHOUDER

Art. nr. 6509, 200 – 350 mm
Art. nr. 6510, 300 – 500 mm

Houdt een tussenruimte tussen het scherm en de muur. Worden per paar geleverd.



VERSTELBARE KLEM

Art. nr. 6516

Is verstelbaar om eventuele verschillen in afstand tussen de onderste en de bovenste muurrail op te kunnen vangen. De klem kan versteld worden van 0 naar 150 mm.



ACHTERSTEUN BIJ MUUR

Art. nr. 6519

Kan bij montage op een wandrail worden gebruikt als extra steun aan de achterzijde in combinatie met een klem.

Montagevoorbeelden

Het systeem voorziet in een aantal kant-en-klaar oplossingen voor montage op een wandrail.



STANDAARDKLEM

Art. nr. 6502

Wordt in de meeste gevallen los gebruikt bij montage op een wandrail. Bij gebruik van een langer scherm of in bijzondere situaties kan deze klem gecombineerd worden met een steunklem of een verstelbare klem.



KLEM MET AFSTANDHOUDER (ONDERSTE)

Art. nr. 6535
Deze klem biedt een oplossing voor situaties waar ruimte moet blijven tussen het scherm en het wandrailsysteem, bijv. op een dialyse-afdeling waar een bedieningspaneel toegankelijk moet zijn. De standaardafstand is 150 mm, andere maten kunnen op verzoek worden geleverd.



STEUNKLEM (BOVENSTE)

Art. nr. 6524

Deze klem wordt samen met de standaardklem 6502 toegepast bij twee parallel gemonteerde wandrails.



VERSTELBARE KLEM (ONDERSTE)

Art. nr. 6516

Deze klem compenseert verschillen in de afstand tussen de bovenste en onderste wandrails. De klem kan worden versteld van 0 - 150 mm. Wordt samen met standaardklem 6502 gebruikt.



AFSTANDHOUDER

100 mm – Art. nr. 6507
200 mm – Art. nr. 6508

Houdt tussen het scherm en de muur 100 of 200 mm ruimte. Te gebruiken als er zich bijv. een bedieningspaneel, stopcontact of gaskraan bevindt op de plaats waar het scherm moet worden bevestigd. Biedt ruimte aan slangen of snoeren achter het scherm.



VERSTELBARE AFSTANDHOUDER


200–350 mm – Art. nr. 6509
300–500 mm – Art. nr. 6510

Flexibele afstandhouder als het scherm verder van de wand gemonteerd moet worden vanwege bijv. een plank of een diep bedieningspaneel.

Een ruime sortering aan kleuren en



WIT



FOREST



OCEAN



TROPICAL



PAPYRUS



WALNOOT




BERK



LIME

patronen




SAVANNAH

Silentia onderscheidt zich door de enorme variëteit aan combinatie- en gebruiksmogelijkheden. Dat wordt nog eens benadrukt de ruime keuze aan materialen en kleuren voor de panelen.

Onze schermen zijn leverbaar in een reeks verschillende kleuren en patronen zodat ze bij elke afdeling passen en bijdragen aan een harmonieus beeld van de ruimte. Nieuw is het Daylight scherm dat mat transparant is zodat het nog meer daglicht binnen kan laten. Nieuw is ook de printcollectie met een reeks figuren die de verbeelding van kinderen stimuleert.

Voor alle uitvoeringen geldt dat het ontwerp goed aansluit bij de aluminium componenten van het frame.



MANDARIN



DAYLIGHT



PRINTCOLLECTIE

Silentia. We maken sinds 1989 deel



uit van uw wereld

Silentia is een Zweeds bedrijf dat innovatieve en gebruikersvriendelijke producten ontwikkelt voor gebruik in de gezondheidszorg. De ambitie is: unieke producten creëren die deel uitmaken van een geïntegreerd systeem en slimme eigenschappen combineren zodat ze flexibel en gebruikersvriendelijk zijn voor klanten.

Door goed naar klanten te luisteren en een goede service te verlenen, kunnen we langdurige relaties opbouwen met iedereen met wie we in contact komen. Silentia werkt al sinds de oprichting van het bedrijf, in 1989, vanuit die doelstelling. Inmiddels zijn onze producten overal ter wereld te vinden.

Dag en Örjan Göranson, oprichters en eigenaars





AFSCHERMEN ZONDER IN TE SLUITEN

Elandir-Care bv - Silentia BeLux • Vissersstraat 24, B-8420 De Haan, België • Tel +32 59 25 16 42
Mob: +32 475 89 15 98 • Fax +32 59 27 96 70 • info@silentia.be • www.silentia.be

Silentia AB • Box 108, 311 22 Falkenberg • Tel 0346-485 80
Fax 0346-485 89 • info@silentia.se • www.silentia.se

MADE IN SWEDEN

Het copyright van onze producten is op verschillende wijzen beschermd, waaronder het recht inzake tekeningen en modellen, patenten, en lopende patentaanvragen.
We behouden ons het recht voor om zonder voorafgaande kennisgeving wijzigingen aan te brengen. Zie onze website voor meer informatie.

