

Design élégant et hygiénique.
Système flexible et ergonomique.
Diffuse la lumière naturelle.





Une hygiène optimale et des détails pratiques

Silentia est un système de séparation breveté, développé pour améliorer le bien-être et le cadre de vie dans les services hospitaliers, les centres de soins et autres cabinets médicaux privés. Il est apprécié aussi bien par les patients que par le personnel. Lancé en 1990, ce système de fabrication suédoise a connu depuis un énorme succès et assure une séparation rapide et efficace dans les services de soin, partout dans le monde.

Les paravents répondent à différents besoins. Ils se montent sans entraver les dispositifs de transfert de patients et autres appareils, ils sont toujours disponibles et sont perméables à la lumière. Autre atout, leur simplicité démontrée par *EasyClean™*, *EasyReturn™* et *EasyClick™* – trois fonctions qui contribuent à une hygiène optimale, une grande flexibilité et une utilisation pratique. Grâce à leur conception judicieuse et un large choix de hauteurs, de longueurs et de couleurs, les paravents conviennent dans la plupart des environnements de soins.

Chaque produit fait l'objet d'un développement continu. L'un de nos nouveaux produits, Daylight, est un paravent translucide qui contribue à un apport de lumière naturelle. En outre, nous proposons des paravents à sections rigides qui permettent de créer rapidement et simplement un petit volume dans un grand volume sans faire de travaux ni de trous dans les murs, ainsi que des grands paravents mobiles, à positionner latéralement ou au pied de lit.

Grâce à la diversité et à l'évolutivité du système, vous n'êtes jamais limité, ce qui s'inscrit parfaitement dans la finalité de notre démarche, à savoir : « Préserver l'intimité sans isoler ».

- Notre concept 4–11
- Design intelligent 12
- Système de séparation Silentia 14
- Nouveau !** Daylight 16
- Nouveau !** Paravents rigides 18
- Paravents mobiles 20
- Paravents pliants
- Informations techniques 22
- Paravents rigides
- Informations techniques 24
- Montage et accessoires 26
- Couleurs et motifs 28
- La société Silentia 30

Préserver l'intimité sans empi

Un paravent Silentia contribue à préserver l'intimité des patients, tout en permettant au personnel soignant d'avoir une vue d'ensemble de la pièce et de conserver un contact visuel permanent. Cela est particulièrement apprécié en soins intensifs et dans les salles de réveil, où le personnel doit également avoir une vision claire des appareils de surveillance. Cela permet également de laisser diffuser la lumière du jour.

Le paravent pouvant être déplacé indépendamment à droite ou à gauche, il est facile d'augmenter l'espace de travail autour d'un lit pour un soin en particulier. Si l'on souhaite plus d'intimité, il suffit d'ajouter un paravent pied de lit.

Les paravents sont disponibles en plusieurs hauteurs afin de répondre aux exigences qui s'appliquent à votre service en particulier.



éiter sur la vue d'ensemble



Une grande modularité pour les



moments de repos ou les visites



Notre système de séparation s'avère très pratique dans la vie quotidienne et permet d'adapter aisément la pièce en fonction des situations différentes. Durant une intervention de soins ou une visite, un lit peut rapidement être isolé de manière à ne pas déranger les autres patients.

Un paravent rigide entre les lits, combiné à des paravents pliants télescopiques en bout de lit, permettent une utilisation efficace de l'espace. Le paravent pliant se déploie aisément avant une consultation, une dialyse ou pour un bref moment de repos, et se replie aussi simplement une fois le traitement terminé, ainsi que pour le nettoyage ou lorsque la chambre est vide.

Tous les paravents rigides et pliants sont disponibles en plusieurs hauteurs et longueurs. Cette souplesse permet au système de fonctionner dans la pratique, même pour les soins médicaux de tous les jours.



Conçu pour vos besoins spécifiques

La simplicité est l'un des maîtres mots de notre développement des produits. Il doit pouvoir être facile de placer une séparation autour d'un patient et lui assurer un minimum d'intimité lors de soins spécifiques. Il doit également être facile de modifier et d'étendre le système – pour cette raison, tous les éléments sont conçus pour s'emboîter les uns dans les autres.

Il est tout aussi facile de créer un paravent mobile. Avec la fonction EasyClick, un paravent mural peut être aisément détaché sans outils pour être monté temporairement sur un chariot mobile et être ainsi utilisé à un autre endroit. Notre système de séparation vous offre des possibilités d'agencement illimitées. Efficace, il permet de transformer rapidement une pièce ouverte en un espace isolé – lorsque vous ou vos patients le souhaitent.



ques et ceux des patients



Un système apprécié par les pa




tients de tous âges

Partager la même chambre ne signifie pas qu'on souhaite tout partager. Un paravent pliant placé entre les lits permet de préserver de manière simple l'intimité et la dignité du patient. Et cet aménagement s'effectue en un tour de main. Dans la chambre de soin, un paravent placé autour du lavabo permet au patient d'effectuer discrètement son hygiène personnelle.

Nos produits permettent également d'améliorer le confort lors d'une consultation. Vous remarquerez le motif ludique qui apparaît sur le paravent dans la vue ci-dessous. C'est un exemple de la gamme Print Collection conçue spécialement pour les services pédiatriques. N'hésitez pas à nous contacter pour en savoir plus sur la possibilité d'utiliser des motifs imprimés.



Un design intelligent et pratique



A EasyClean



B EasyReturn



C EasyClick



D Daylight

E

G

qui optimise l'hygiène



A. Hygiène optimale – voici EasyClean™

Le paravent présente une surface lisse qui résiste aux désinfectants utilisés dans les services de soin. Les roulettes protégées peuvent facilement être retirées et nettoyées dans un lave-vaisselle. Les produits répondent à des normes strictes en matière d'hygiène et les surfaces sont facilement accessibles pour le nettoyage – voici EasyClean.

B. Une conception ergonomique permet une manipulation aisée – EasyReturn™

Aussi facile à plier qu'à déployer – pratique, le paravent revient toujours à sa position initiale, ceci grâce à sa fonction ergonomique EasyReturn.

C. Montage fixe ou mobile – choisissez simplement grâce à EasyClick™

Un paravent monté sur un mur peut aussi se fixer sur un chariot pour devenir mobile, ou sur d'autres dispositifs du système. Cette liberté de choix dans l'utilisation est possible grâce à EasyClick, une fonction qui permet d'encliqueter et de détacher le paravent d'un simple geste.

D. Des surfaces d'aspect différent

L'impact visuel est important pour la sensation de confort et de bien-être. C'est pourquoi nos paravents sont proposés dans une variété de finitions différentes. Daylight est notre nouveau modèle – il se compose de sections translucides qui laissent passer encore plus de lumière naturelle.

E. Large choix de hauteurs et de longueurs

Les paravents de ce système sont disponibles en plusieurs hauteurs et longueurs – le tout afin de s'adapter aux différents types de soins et d'agencement des chambres. Le modèle le moins haut préserve l'intimité du patient, tout en permettant au personnel soignant de conserver une vue d'ensemble de la chambre.

F. La qualité dans les moindres détails

Design homogène et bien ajusté, poignées intégrées et roulettes à suspension de la plus haute qualité : quelques exemples qui mettent en évidence la qualité du système.

G. Classement au feu

Le système de séparation est classé au feu selon la norme européenne pertinente.

Le système Silentia s'adapte aisément

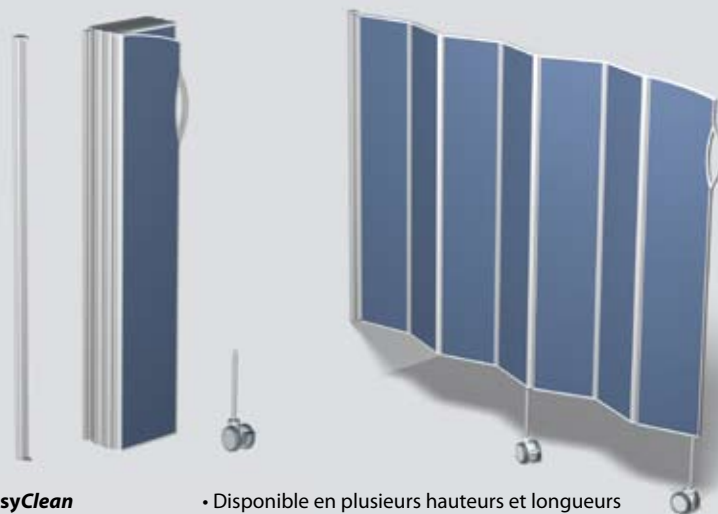
Silentia propose un système complet répondant aux besoins et attentes des services de soin en matière de séparation. Puisque les différents paravents du système sont compatibles et sont équipés de la fonction EasyClick, vous pouvez sans effort déplacer un paravent d'un mur à un chariot – ou associer des modèles rigides et pliants, pour profiter au maximum des capacités du système.

Paravents pliants

Voir les pages 22–23 pour plus d'informations

VERSION STANDARD – SE MONTE DIRECTEMENT SUR UN MUR

La fixation murale permet un montage simple.



- Hygiène optimale – **EasyClean**
- Manipulation aisée – **EasyReturn**
- Montage rapide – **EasyClick**

- Disponible en plusieurs hauteurs et longueurs
- Fabriqué en matériau recyclable
- Classé au feu



MONTAGE SUR RAIL MÉDICO-TECHNIQUE

La bride de fixation est utilisée sur un paravent monté sur un rail médico-technique, afin de pouvoir le déplacer latéralement. Deux rails sont utilisés si la longueur du paravent est supérieure à 2,25 m.



POTEAU POUR MONTAGE AU SOL

Se boulonne au sol. Utilisé lorsqu'on doit placer le paravent de manière individuelle dans la chambre.

ment à votre lieu de travail



MONTAGE MURAL AVEC ENTRETOISE

Utilisé lorsque le paravent doit être fixé à une certaine distance du mur, pour laisser par exemple suffisamment d'espace à une gaine tête de lit.



MONTAGE SUR CHARIOT

Si le paravent est monté sur un chariot, vous obtenez rapidement une séparation mobile.

Paravents rigides

Voir les pages 24–25 pour plus d'informations



EASYClick

Les paravents rigides peuvent eux aussi être montés rapidement grâce à notre système EasyClick.

- Hygiène optimale – **EasyClean**
- Montage rapide – **EasyClick**
- Disponible en deux hauteurs : 1,45 m et 1,85 m
- Deux longueurs : 1,3 m et 2,4 m
- Fabriqué en matériau recyclable
- Classé au feu

Paravents latéraux mobiles

Voir les pages 20–21 pour plus d'informations



SÉPARATION PRATIQUE POUR UN USAGE MOBILE

Ces paravents sont utilisés de façon individuelle pour former une séparation supplémentaire en pied de lit, dans les couloirs, ou pour protéger des regards lors du déshabillage. Disponible en deux versions avec des largeurs différentes – 1,5 m et 2 m. Les deux sont disponibles dans des hauteurs de 1,55 m et 1,85 m.

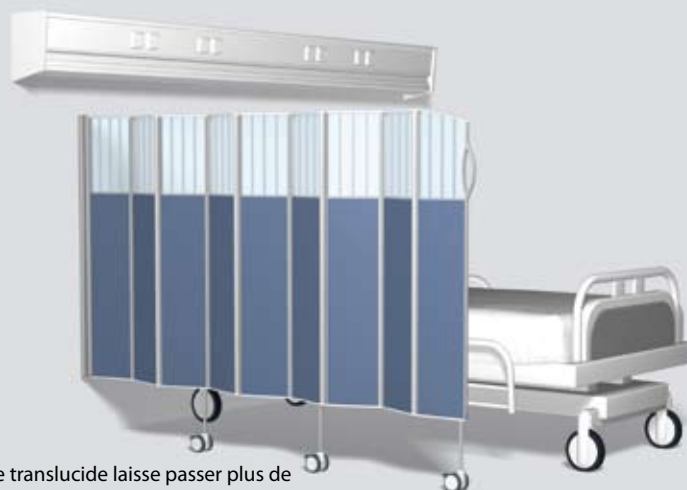
Laissez entrer la lumière avec

PARAVENTS PLIANTS EN VERSION DAYLIGHT

Daylight est une solution de séparation innovante qui contribue à la fois à un cadre de vie plus lumineux et à encore plus de possibilités d'agencement.

Avec son design translucide, Daylight offre le même niveau élevé de protection contre les regards que nos autres paravents, la différence est qu'il diffuse plus de lumière naturelle.

Fabriqué en polycarbonate résistant, il est disponible en version paravent rigide – Daylight et en combinaison avec des sections de couleur, voir Daylight Top et Daylight Duo.




DAYLIGHT TOP

Une partie supérieure translucide laisse passer plus de lumière dans la chambre et donne l'impression d'un paravent moins haut.



DAYLIGHT DUO

Les sections translucides sont montées par paires. Près du mur, on utilise des sections colorées pour atténuer la lueur de la lampe de chevet, par exemple.



DAYLIGHT

Paravent rigide avec sections translucides.

Daylight

PARAVENTS RIGIDES EN VERSION DAYLIGHT

Avec son design translucide, le paravent rigide Daylight offre le même niveau élevé de protection contre les regards qu'un modèle couleur ou motif bois. La différence est que la version Daylight laisse passer plus de lumière naturelle, ce qui en soi augmente le confort partout dans la chambre. Les paravents rigides comportent de fines baguettes décoratives claires qui confèrent un aspect attrayant et exclusif.

Le paravent rigide Daylight est disponible en version totalement ou partiellement translucide comme illustré ci-après – Sélectionnez le modèle qui correspond le mieux à vos besoins.



DAYLIGHT TOP, RIGIDE

La partie supérieure translucide laisse passer plus de lumière et donne l'impression d'un paravent moins haut.



DAYLIGHT DUO, RIGIDE

Combinaison de panneaux translucides et colorés. Le panneau coloré le plus près du mur atténue la lueur de la lampe de chevet.



DAYLIGHT, RIGIDE

Paravent rigide en version translucide.

Paravents rigides – flexibilité int

PARAVENTS RIGIDES SILENTIA

Notre paravent rigide est conçu pour les endroits où l'on souhaite une séparation plus permanente. Ce système autorise toutefois de nombreuses variantes. Un paravent rigide entre les lits peut, par exemple, être combiné à un paravent pliant télescopique en bout de lit. Le paravent rigide permet également de créer des cabines vestiaires et autres types de volumes dans de la chambre, sans interventions sur les murs.

Le paravent rigide se monte avec EasyClick aussi bien sur les murs que sur le sol et présente une très grande stabilité. Disponible en standard dans les hauteurs 1,45 m et 1,85 m ainsi que dans deux longueurs : 1,3 m et 2,4 m. Des panneaux de hauteurs et d'aspect différents peuvent être librement combinés.



PARAVENT RIGIDE SILENTIA

Se monte avec la fixation murale et le poteau pour une stabilité optimale.




UN PARAVENT RIGIDE ASSOCIÉ À DEUX PARAVENTS PLIANTS EN BOUT DE LIT

EXTENSION DE PARAVENT SILENTIA

Dans certains cas, le paravent peut être rallongé pour pouvoir contourner le pied du lit. On monte dans ce cas une extension de paravent rigide le plus près du mur, ce qui à son tour, devient le point de fixation du paravent pliant.

Si la chambre est exiguë, la table de chevet peut gêner lorsque le paravent est replié. Dans ce cas également, l'extension de paravent est utilisée pour écarter le paravent pliant du mur.

L'extension de paravent peut se rabattre contre le mur pour faciliter le nettoyage. Disponible en différentes dimensions pour contourner la table de chevet, même si le paravent pliant est replié.



Solutions mobiles – pour un ag


LE SYSTÈME SILENTIA OFFRE DE NOMBREUSES SOLUTIONS MOBILES

Avec le système de séparation Silentia, vous n'êtes jamais limité. Notre gamme d'unités mobiles vous permet de créer un espace séparé provisoire, partout où le besoin s'en fait sentir. Rapide et efficace, et toujours avec les besoins des patients à l'esprit.



CHARIOT MOBILE SILENTIA

Un paravent monté sur le chariot offre une flexibilité inégalée.




PARAVENT LATÉRAL SILENTIA 1,5 M

Écran de protection efficace en bout de lit ou pour protéger du regard lors du déshabillage. Largeur déployée : 1,5 m. Hauteur : 1,55 m et 1,85 m.

encement à la carte

CHARIOT MOBILE SILENTIA

Le chariot est adapté aux paravents pliants de différentes longueurs – de 5 à 13 sections. Hauteur : 1,45 m et 1,85 m.

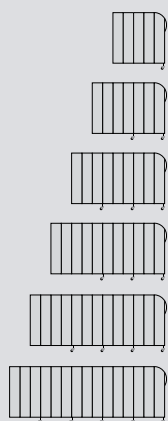


PARAVENT LATÉRAL SILENTIA 2,0 M

Le nouveau paravent latéral peut être utilisé lorsqu'une plus longue séparation est souhaitée. Largeur déployée : 2,0 m. Hauteur : 1,55 m et 1,85 m.

Paravents pliants Silentia

DIMENSIONS STANDARD



NOMBRE DE SECTIONS	RÉF. COLORÉ	RÉF. DAYLIGHT TOP	RÉF. DAYLIGHT DUO	RÉF. DAYLIGHT	LONGUEUR	HAUTEUR	DIM. REPLIÉ	
							LARGEUR	PROFONDEUR
5	6105	6105-DT	6105-DD	6105-D	1,25 m	1,45 m	0,3 m	0,1 m
	6305	6305-DT	6305-DD	6305-D	1,25 m	1,85 m	0,3 m	0,1 m
7	6107	6107-DT	6107-DD	6107-D	1,75 m	1,45 m	0,3 m	0,14 m
	6307	6307-DT	6307-DD	6307-D	1,75 m	1,85 m	0,3 m	0,14 m
9	6109	6109-DT	6109-DD	6109-D	2,25 m	1,45 m	0,3 m	0,18 m
	6309	6309-DT	6309-DD	6309-D	2,25 m	1,85 m	0,3 m	0,18 m
11	6111	6111-DT	6111-DD	6111-D	2,75 m	1,45 m	0,3 m	0,22 m
	6311	6311-DT	6311-DD	6311-D	2,75 m	1,85 m	0,3 m	0,22 m
13	6113	6113-DT	6113-DD	6113-D	3,25 m	1,45 m	0,3 m	0,26 m
	6313	6313-DT	6313-DD	6313-D	3,25 m	1,85 m	0,3 m	0,26 m
15	6115	6115-DT	6115-DD	6115-D	3,75 m	1,45 m	0,3 m	0,3 m
	6315	6315-DT	6315-DD	6315-D	3,75 m	1,85 m	0,3 m	0,3 m

Le tableau montre nos dimensions standard avec 0,5 m d'intervalle de longueur. Le paravent peut également être commandé avec des intervalles de 0,25 m si la longueur totale est comprise entre 0,75 m et 3,75 m. Les hauteurs standard de 1,45 m et 1,85 m peuvent varier en hauteur $\pm 0,1$ m en ajustant les piétements à roulettes. La hauteur des piétements à roulettes est déterminée au moment de la commande.

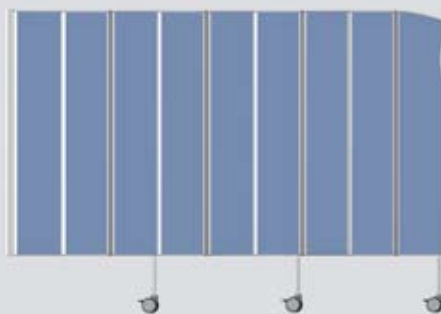
CHOISISSEZ LA FIXATION CORRECTE SUR LE MONTANT DE PORTE

(A) La fixation du paravent pliant est généralement située sur le côté gauche, ce qui signifie que celui-ci se plie à droite du support mural. (B) Pour ne pas trop empiéter sur l'espace disponible, par exemple près d'un montant de porte, le paravent peut également être commandé avec la fixation montée dans le sens inverse.

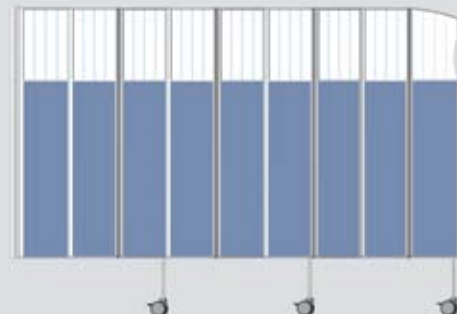
A



B

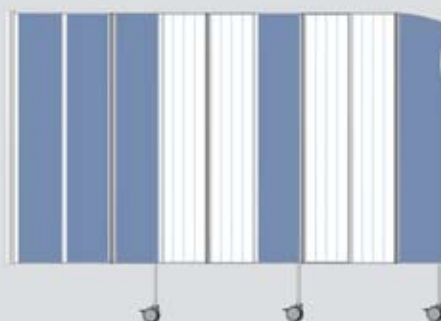


PARAVENT COLORÉ



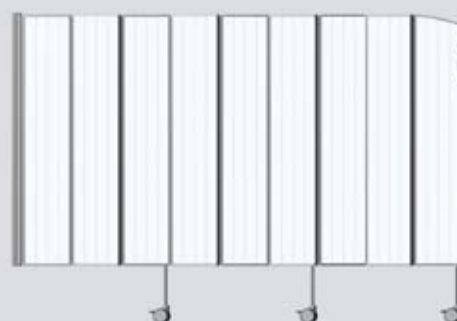
DAYLIGHT TOP

La partie supérieure fait 0,45 m de haut.



DAYLIGHT DUO

Les sections translucides sont montées par paires.



DAYLIGHT



PARAVENT LATÉRAL SILENTIA 1,5 M

Réf. 6522, hauteur 1,55 m
Réf. 6523, hauteur 1,85 m

Largeur déployé 1,5 m, largeur replié 0,55 m. Ce paravent est idéal lorsqu'on a besoin d'un écran individuel, par exemple lors de déshabillage ou en bout de lit. Le piètement sur roulettes est bas et arrondi. *Ce paravent n'est pas disponible en version translucide.*



PARAVENT LATÉRAL SILENTIA 2,0 M

Réf. 6525, hauteur 1,55 m
Réf. 6526, hauteur 1,85 m

Largeur déployé 2,0 m, largeur replié 0,55 m. Écran de protection efficace en bout de lit, dans un couloir ou pour protéger du regard lors du déshabillage. Les roues se bloquent quand le paravent est déployé. Le piètement sur roulettes est bas et conçu pour ne pas entraver le passage. *Ce paravent n'est pas disponible en version translucide.*

SILENTIA EASYCLICK

Le montage et le déplacement du paravent s'effectuent en un tour de main.



SILENTIA EASYRETURN

Se replie aisément grâce à sa conception ergonomique et intelligente.



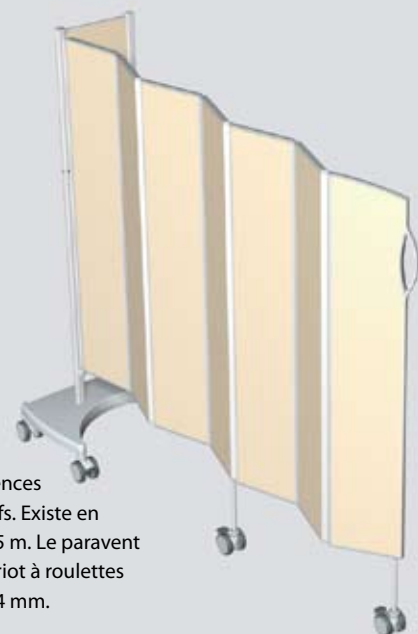
PARAVENT DE PROTECTION RADIOLOGIQUE SILENTIA

Réf. 6105xray, longueur 1,25 m, hauteur 1,45 m, coloris beige clair

Réf. 6107xray, longueur 1,75 m, hauteur 1,45 m, coloris beige clair

Réf. 6109xray, longueur 2,25 m, hauteur 1,45 m, coloris beige clair

Permet de se protéger occasionnellement de l'exposition aux rayons X, par exemple aux urgences et dans les services de soins intensifs. Existe en 3 longueurs – 1,25 m, 1,75 m et 2,25 m. Le paravent se monte sur un mur ou sur un chariot à roulettes pour un usage mobile. Valeur Pb 0,4 mm.



Paravents rigides Silentia

DIMENSIONS STANDARD


LONGUEUR	HAUTEUR	RÉF. COLORÉ	RÉF. DAYLIGHT TOP	RÉF. DAYLIGHT TOP DUO	RÉF. DAYLIGHT	RÉF. DAYLIGHT DUO
1,3 m 1,3 m	1,45 m 1,85 m	6150 6350	6150-DT 6350-DT	– –	6150-D 6350-D	– –
2,4 m 2,4 m	1,45 m 1,85 m	6155 6355	6155-DT 6355-DT	6155-DTD 6355-DTD	6155-D 6355-D	6155-DD 6355-DD



PARAVENT COULEUR, RIGIDE


SILENTIA EASYCLICK

Le paravent se fixe et se détache en un tour de main.



DAYLIGHT TOP, RIGIDE

DAYLIGHT TOP DUO, RIGIDE



DAYLIGHT, RIGIDE

DAYLIGHT, DUO RIGIDE

MONTAGE AU SOL SILENTIA

Un poteau en version de base (**A**) est utilisé pour monter le paravent rigide à l'aide du système EasyClick. Le poteau existe également en plusieurs versions (**B-D**) avec jusqu'à quatre points de fixation, si l'on souhaite utiliser celui-ci comme point de fixation pour plusieurs paravents rigides ou pliants.




Le poteau est normalement ancré au sol pour une stabilité maximale – ce qui est particulièrement important s'il doit supporter au moins un paravent de plus. Si le poteau est uniquement destiné à soutenir un seul paravent contre un mur, il peut être monté librement sur le sol.

DIMENSIONS STANDARD

HAUTEUR	NO DE RÉF.	NO DE RÉF.	NO DE RÉF.	NO DE RÉF.
1,45 m	6561-A	6561-B	6561-C	6561-D
1,85 m	6563-A	6563-B	6563-C	6563-D

• Possibilités de fixation du poteau – vues de dessus.



- D'un design attrayant, le poteau a des surfaces lisses, faciles à nettoyer.
- Le cache du piétement a une surface lisse, facile à nettoyer.

Montage aisé grâce au large ch



EasyClick

simplifie le montage des paravents rigides et pliants



Tous les paravents rigides et pliants se montent rapidement et sans effort grâce à EasyClick, qu'ils soient fixés au mur, sur un chariot ou sur un poteau. Le fait que les paravents se fixent et se détachent en un tour de main facilite non seulement le montage - cela offre également une grande souplesse d'utilisation.

FIXATION MURALE

Réf. 6539, hauteur 1,45 m
Réf. 6540, hauteur 1,85 m

Pour un montage aisé directement sur le mur.

Une fixation murale est normalement fournie avec le paravent. Toute fixation murale supplémentaire se commande séparément.

FIXATION MURALE AVEC SUPPORT AU SOL

Réf. 6537, hauteur 1,45 m
Réf. 6538, hauteur 1,85 m

Cette fixation murale assure un support supplémentaire lors de montage avec un étau.

FIXATION MURALE AVEC SUPPORT AU SOL ET RALLONGE SUPÉRIEURE

Réf. 6541, hauteur 1,45 m
Réf. 6542, hauteur 1,85 m

Cette fixation murale est utilisée avec un étau lorsque un rail médico-technique est placé au-dessus du paravent.

POTEAU

Réf. 6561A, hauteur 1,45 m
Réf. 6563A, hauteur 1,85 m

Le poteau peut être utilisé comme support pour un paravent mural et comme point d'ancrage pour paravents pliants. Le poteau se boulonne sur le sol. D'autres versions sont présentées à la page 25.

CHARIOT POUR PARAVENTS

Réf. 6514, hauteur 1,45 m
Réf. 6520, hauteur 1,85 m

Accessoire pour paravents pliants, jusqu'à 13 sections. Le paravent se monte avec EasyClick.

EXTENSION DE PARAVENT

Permet d'écarter du mur le point d'ancrage du paravent, soit pour laisser la place à une table de chevet ou pour prolonger un paravent. Disponible en quatre longueurs et deux hauteurs.

HAUTEUR	RÉF. LONGUEUR 0,5 M	RÉF. LONGUEUR 0,75 M	RÉF. LONGUEUR 1,0 M	RÉF. LONGUEUR 1,2 M
1,45 m	6162	6163	6164	6165
1,85 m	6362	6363	6364	6365

oix d'accessoires pratiques



ÉTAU STANDARD POUR RAIL MÉDICO-TECHNIQUE

Réf. 6502

Pour la fixation sur un rail médico-technique. Une solution souple qui permet de déplacer le paravent latéralement sur un rail médico-technique. Distance entre rail mural et paravent : 40 mm.



ENTRETOISE 20 MM

Réf. 6506

Pièce utilisée pour écarter le paravent d'un mur comportant une plinthe, par exemple. Livrée par paire.



ÉTAU SUPPORT

Réf. 6524

S'utilise avec l'étau de fixation standard 6502, lorsque deux rails médico-techniques sont montés parallèlement sur le mur.



ENTRETOISE 100 ET 200 MM

Réf. 6507, 100 mm

Réf. 6508, 200 mm

Pièce utilisée pour écarter le paravent d'un mur. Livrée par paire.



ÉTAU AVEC ENTRETOISE

Réf. 6535

Solution pratique lorsque l'on souhaite un espace entre le paravent et le rail, par exemple dans les services de dialyse où l'on doit pouvoir accéder aux tableaux d'alimentation. Distance entre rail médico-technique et paravent : 150 mm.



ENTRETOISE RÉGLABLE

Réf. 6509, 200–350 mm

Réf. 6510, 300–500 mm

Pièce utilisée pour obtenir un plus grand écartement entre le paravent et le mur. Livrée à l'unité.



ÉTAU DE FIXATION RÉGLABLE

Réf. 6516

Permet de compenser les variations de distance entre les rails médico-techniques inférieur et supérieur. L'ouverture de l'étau est réglable entre 60 et 150 mm.



SUPPORT ARRIÈRE

Réf. 6519

Utilisé comme soutien à l'arrière pour compléter un étau lors de montage sur rail médico-technique.

Exemple de montage

Le système inclut plusieurs solutions d'installation prêtes pour un montage sur rail médico-technique.



ÉTAU DE FIXATION STANDARD

Réf. 6502

Étau utilisé seul dans la plupart des cas lors de montage sur un rail médico-technique. Pour les paravents plus grands ou lors de montages spéciaux, il peut être complété par un étau support ou un étau de fixation réglable.



ÉTAU SUPPORT (EN BAS)

Réf. 6524

S'utilise avec l'étau de fixation standard 6502, lorsque deux rails médico-techniques sont montés parallèlement sur le mur.



ÉTAU AVEC ENTRETOISE

Réf. 6535

Solution pratique lorsque l'on souhaite un espace entre le paravent et le rail médico-technique, par exemple dans les services de dialyse où l'on doit pouvoir accéder au panneau d'alimentation. Dimension standard 150 mm, d'autres dimensions sont disponibles sur demande.



ÉTAU RÉGLABLE (EN BAS)

Réf. 6516

Permet de compenser les variations de distance entre les rails médico-techniques inférieur et supérieur. L'ouverture de l'étau est réglable entre 0 et 150 mm. À utiliser avec l'étau de fixation standard 6502.



ENTRETOISE

100 mm – Réf. 6507

200 mm – Réf. 6508

Distance écran / rail 100 mm ou 200 mm. Recommandé lorsque des panneaux d'alimentation électrique ou de gaz, ou des interrupteurs, sont placés derrière le paravent. Autorise suffisamment d'espace pour les câbles et les tuyaux flexibles derrière le paravent.



ENTRETOISE RÉGLABLE

200–350 mm – Réf. 6509


300–500 mm – Réf. 6510

Entretoise réglable utilisée lorsque le paravent doit être écarté d'un mur comportant une étagère ou une armoire de commande profonde, par exemple.

Une large palette de couleurs e



BLANC



FOREST



OCEAN



TROPICAL



PAPYRUS



NOYER



BOULEAU



LIME

t de motifs




SAVANNAH

Le système de séparation Silentia se caractérise par une grande souplesse d'utilisation. Cette diversité se reflète dans le vaste choix de finition des sections composant les paravents.

Nos produits sont disponibles en plusieurs couleurs et motifs différents pour se fondre dans leur environnement et contribuer à un ensemble harmonieux dans votre service. Une des nouveautés cette année est Daylight, un paravent translucide qui laisse passer plus de lumière naturelle. Une autre est la gamme Print Collection comprenant des motifs qui stimulent l'imagination de l'enfant.

Tous les modèles sont conçus pour s'adapter aux éléments en aluminium de la structure.



MANDARIN



DAYLIGHT



PRINT COLLECTION

Silentia. Nous faisons partie de v



otre univers depuis 1989

Silentia est une société suédoise qui s'enorgueillit de développer des produits novateurs et efficaces pour une utilisation en milieu hospitalier ou dans les centres de soins. Nous proposons un système évolutif incluant des produits modulaires alliant facilité et souplesse d'utilisation.

Nous assurons en interne toutes les étapes de la production, de la conception à la livraison du produit fini, ce qui garantit une qualité élevée et nous permet de répondre plus facilement aux exigences du client.

Nous voulons accorder à nos clients toute l'attention et les services qu'ils méritent, et développer ainsi avec eux des relations à long terme. C'est ainsi que nous travaillons chez Silentia depuis sa création en 1989 et aujourd'hui, nos produits sont présents partout dans le monde.

Dag et Örjan Göranson, fondateurs et propriétaires





PRÉSERVER L'INTIMITÉ SANS ISOLER

Elandir-Care bv - Silentia BeLux • Vissersstraat 24, B-8420 De Haan, Belgique • Tel +32 59 25 16 42
Mob: +32 475 89 15 98 • Fax +32 59 27 96 70 • info@silentia.be • www.silentia.be

Silentia AB • Box 108, 311 22 Falkenberg • Tel 0346-485 80
Fax 0346-485 89 • info@silentia.se • www.silentia.se

MADE IN SWEDEN

Nos produits sont protégés par copyright de diverses manières. Par protection de la conception, attente de brevet et brevet.
Nous nous réservons le droit d'apporter des modifications sans avis préalable. Bienvenue sur notre site Web pour plus de renseignements.

